




Je veux

Construire ou aménager un bâtiment agricole



Projet bâtiment : de l'avant-projet au dossier permis de construire

-  Aménager un bâtiment d'élevage
-  Construire un bâtiment d'élevage
-  Construire une grange, un séchage en grange

Un accompagnement sur mesure
par un expert

Chambre d'Agriculture
25 avenue Foch
48004 MENDE Cedex
Tél.04.66.65.62.00
accueil@lozere.chambagri.fr
<https://lozere.chambre-agriculture.fr>

Accompagnement projet bâtiment De l'idée au permis de construire

Spé 1



Informations pratiques

Public : pour tout porteurs de projet de bâtiment d'élevage et agricole : projets de construction, rénovation, aménagement et mise aux normes

Modalités : prestation individuelle

Durée : de 9 à 15 heures (+ dossier permis de construire)

Objectifs et bénéfices attendus

- Accompagner l'agriculteur de l'idée du projet au dossier permis de construire
- Une prestation complète pour sécuriser le projet
- Accompagner l'agriculteur à faire un choix dans la conception de son projet de construction et/ou d'aménagement d'un bâtiment d'élevage, d'un point de vue technique, réglementaire, environnemental et économique
- Des plans détaillés
- Une estimation détaillée

Contenu et documents remis

- Réflexion faisabilité et avant-projet :
 - Esquisse avant-projet
 - Estimation sommaire
- Projet (après validation de l'avant-projet)
 - Plans détaillés du projet définitif
 - Estimation détaillée permettant de solliciter des devis auprès des entreprises
- Pour les projets avec Permis de construire (convention avec SICA HR 15)
 - Dossier Permis de construire (PC)
- Plateforme de la SICA Habitat Rural du Cantal (avec accord de l'agriculteur)
 - Mise en ligne des plans du dossier sur la Plateforme permettant aux entreprises de la construction adhérentes de consulter votre projet et s'ils le souhaitent vous faire une proposition commerciale.

Particularités et atouts

- Intervention d'un **conseiller spécialisé** en bâtiment d'élevage
- **Expérience** sur le **logement des animaux, fonctionnalité** et **l'ergonomie du travail**
- **Expertise** basée sur des **références locales**
- **Neutralité du conseil**
- Un **interlocuteur unique**
- Prestation **éligible au financement du PCAE**

Contacts

- Jean-Charles COMMANDRÉ – 04.66.65.62.00
jean-charles.commandre@lozere.chambagri.fr

Compétences

- Prestation réalisée par le conseiller spécialisé bâtiments d'élevage